

Resultatregnskap

EuroFlorist Norge AS

Driftsinntekter og driftskostnader	Note	01.01.17-31.12.17	01.07.15-31.12.16
Salgsinntekt		66 126 883	102 019 685
Annen driftsinntekt		(116)	740
Sum driftsinntekter		<u>66 126 767</u>	<u>102 020 426</u>
Varekostnad		57 079 453	86 983 251
End. beh. varer u.tilv. og ferdigvarer		(37 352)	145 130
Lønnskostnad	6, 8	1 279 448	2 301 668
Avskrivning av driftsmidler	1	3 696	4 032
Annen driftskostnad	8	5 883 945	9 667 925
Sum driftskostnader		<u>64 209 190</u>	<u>99 102 007</u>
Driftsresultat		<u>1 917 577</u>	<u>2 918 419</u>
Finansinntekter og finanskostnader			
Renteinntekt fra foretak i samme konsern		0	6
Annen renteinntekt		3 192	804
Annen finansinntekt		320 373	187 346
Rentekostnad til foretak i samme konsern		32 426	228 487
Annen rentekostnad		256	9 640
Annen finanskostnad		59 209	386 472
Resultat av finansposter		<u>231 674</u>	<u>-436 445</u>
Ordinært resultat før skattekostnad		<u>2 149 251</u>	<u>2 481 974</u>
Skattekostnad på ordinært resultat	7	518 924	681 416
Ordinært resultat		<u>1 630 327</u>	<u>1 800 558</u>
Årsresultat		<u>1 630 327</u>	<u>1 800 558</u>
Overføringer			
Avsatt til utbytte		0	9 500 000
Avsatt til annen egenkapital		1 630 327	0
Overført fra annen egenkapital		0	7 699 442
Sum overføringer		<u>1 630 327</u>	<u>1 800 558</u>

Balanse

EuroFlorist Norge AS


Eiendeler	Note	2017	2016
Anleggsmidler			
Immaterielle eiendeler			
Utsatt skattefordel			
Sum immaterielle eiendeler	7	<u>78 813</u>	<u>72 185</u>
		<u>78 813</u>	<u>72 185</u>
Varige driftsmidler			
Maskiner og anlegg			
Sum varige driftsmidler	1	<u>0</u>	<u>16 101</u>
		<u>0</u>	<u>16 101</u>
Sum anleggsmidler		<u>78 813</u>	<u>88 286</u>
Omløpsmidler			
Lager av varer og annen beholdning		72 228	34 899
Fordringer			
Kundefordringer			
Andre kortsiktige fordringer	2	9 285 268	9 027 233
Sum fordringer	2	<u>2 681 245</u>	<u>15 795 851</u>
		<u>11 966 513</u>	<u>24 823 085</u>
Bankinnskudd, kontanter o.l.	3	41 589	50 999
Sum omløpsmidler		<u>12 080 329</u>	<u>24 908 982</u>
Sum eiendeler		<u>12 159 142</u>	<u>24 997 268</u>


Balanse

EuroFlorist Norge AS

Egenkapital og gjeld	Note	2017	2016
Innskutt egenkapital			
Aksjekapital			
Sum innskutt egenkapital	4, 5	<u>160 000</u>	<u>160 000</u>
		<u>160 000</u>	<u>160 000</u>
Opptjent egenkapital			
Annen egenkapital			
Sum opptjent egenkapital	5	<u>2 289 342</u>	<u>659 015</u>
		<u>2 289 342</u>	<u>659 015</u>
Sum egenkapital		<u>2 449 342</u>	<u>819 015</u>
Kortsiktig gjeld			
Leverandørgjeld			
Betalbar skatt	2	8 046 205	7 822 877
Skyldig offentlige avgifter	7	525 552	827
Utbytte		425 026	417 469
Annen kortsiktig gjeld		0	9 500 000
Sum kortsiktig gjeld	2	<u>713 018</u>	<u>6 437 079</u>
		<u>9 709 801</u>	<u>24 178 253</u>
Sum gjeld		<u>9 709 801</u>	<u>24 178 253</u>
Sum egenkapital og gjeld		<u>12 159 142</u>	<u>24 997 268</u>

Drammen, 28.05.2018
Styret i EuroFlorist Norge AS


Ulf Spolander
styreleder


Laszlo Janos Varga
styremedlem

Resultatregnskap - spesifikasjon

Euroflorist Norge AS

Salgsinntekt		2017	2016
3011	Fbw Flowervalue DOM	-30 097 736,19	-48 219 111,42
3013	Fbw Flowervalue EU	-1 418 444,91	-2 246 781,08
3014	Fbw Flowervalue Export	-313 152,57	-452 216,68
3021	Gbw Addons DOM	-1 139 765,61	-782 730,57
3022	Gbw Addons DOM low VAT	-953 195,03	-427 046,23
3023	Gbw Addons EU	-1 084,00	-3 694,56
3024	Gbw Addons Export	0,00	-10,06
3031	Fbw Delivery fee DOM	-9 347 488,42	-14 080 131,40
3033	Fbw Delivery fee EU	-423 610,82	-672 938,62
3034	Fbw Delivery fee Export	-77 561,80	-128 289,25
3051	Fbw Commission DOM	-9 070 194,47	-13 680 773,92
3053	Fbw Commission EU	-414 493,93	-637 064,84
3054	Fbw Commission Export	-73 525,92	-102 013,68
3071	Fbw Administration Fee DOM	-3 843 043,75	-5 921 052,20
3091	Fbw Order Fees DOM	-458 518,37	-864 052,19
3093	Fbw Order Fees EU	-40 504,06	-82 103,59
3094	Fbw Order Fees Export	-6 363,55	-12 200,00
3152	Fbw Other income DOM No Vat	-7 590,00	-13 550,42
3201	Member Dues	-1 803 759,00	-3 394 288,75
3202	Entrance Fee	-33 000,00	-49 500,00
3203	Closing Account Fee	-50 000,00	-256 500,00
3204	Clearing Fee	-15 728,00	-33 800,00
3205	Invoice Fee	507,00	-1 654,80
3305	Late Payment Fee	-15 497,77	-38 582,07
3310	Fbw Interest	-16 063,45	-42 429,83
3431	EF Flowercards Full Value	-801 435,00	-2 028 515,00
3432	EF Flowercards Commission	-78 427,46	-210 300,43
3481	Correction EF Flowercards Fund	-168 231,00	-413 912,00
3501	Sales Flowers Domestic	0,00	-70 552,12
3541	Sales Freight/Postage Domestic	-138 033,08	-168 539,60
3581	Sales Other products Domestic	-567 918,85	-983 110,56
3591	Commission from sales DOM	-77 374,97	-147 077,73
3611	Sales S&P Dom	-192 768,79	-263 154,73
3761	Int Financial services DOM	-4 120 996,26	-5 380 101,23
3953	Forwarded costs (services) EU	-361 882,79	-211 905,72
		-66 126 882,82	-102 019 685,28
Annen driftsinntekt			
3771	Ext Software & Support Fee	0,00	-265,00
3840	Rounding account	115,85	-475,35
		115,85	-740,35
Varekostnad			
3028	INTERNAL SALE WITHIN EF GROUP	23 330 494,00	30 263 479,83
4011	Fbw Flowervalue DOM	37 673 933,92	56 540 808,54
4013	Fbw Flowervalue EU	1 647 086,99	2 473 692,89
4014	Fbw Flowervalue Export	367 632,77	509 164,14
4020	Gbw Addons No VAT	7 550,00	5 637,00

Resultatregnskap - spesifikasjon

Euroflorist Norge AS

		2017	2016
4021	Gbw Addons DOM		
4022	Gbw Addons DOM low VAT	1 138 605,52	1 854 081,95
4023	Gbw Addons EU	952 137,33	940 917,75
4024	Gbw Addons Export	1 085,00	11 708,13
4028	INTERNAL COST WITHIN EF GROUP	0,00	905,49
4031	Fbw Delivery fee DOM	-23 330 494,00	-30 263 479,83
4033	Fbw Delivery fee EU	9 541 668,91	14 432 441,58
4034	Fbw Delivery fee Export	313 288,31	491 266,68
4051	Fbw Commission DOM	58 446,43	113 144,34
4053	Fbw Commission EU	1 767 335,67	3 210 922,93
4054	Fbw Commission Export	97 530,40	229 118,82
4061	Fbw Discount DOM	19 311,51	35 410,40
4063	Fbw Discount EU	1 205 086,03	2 185 406,62
4064	Fbw Discount Export	3 728,48	12 412,35
4091	Extra commission on order fee	743,50	1 047,40
4093	Fbw Order Fees EU	1 992,39	8 838,40
4094	Fbw Order Fees Export	116 604,76	168 308,39
4152	Fbw Other Costs DOM No Vat	21 420,37	30 317,22
4201	Fbw Entrance fee cost	454,98	9 897,00
4205	Fbw Rebate	2 384,52	0,00
4250	Fbw Guarantee costs	72,00	312,00
4311	Fbw Creditcard cost	112 037,77	164 042,52
4431	EF Flowercards Sales cost	21 937,55	42 859,42
4432	EF Flowercards Discount	601 076,25	1 521 686,25
4433	EF Flowercards Refund Full val	195 213,75	498 666,25
4434	EF Flowercards Refund Discount	476 330,00	899 255,00
4435	EF Flowercards Refund cost	-119 082,50	-223 201,25
4501	Purchase Flowers	-357 247,50	-674 441,25
4521	Purchase Marketing Mtrl	0,00	77 419,92
4541	Purchase Freight/Postage	67 959,99	92 542,57
4543	Purchase Freight/Postage EU	126 802,88	81 951,07
4581	Purchase Other products	106 778,89	214 589,67
4611	Purchase SP Mtrl	402 381,35	668 401,30
4613	Purchase SP Mtrl EU	23,00	-1 097,52
4950	Forwarded costs (products) DOM	145 259,25	141 163,17
4951	Forwarded costs (services) DOM	361 882,79	149 326,87
4953	Forwarded costs (services) EU	0,00	62 578,85
4987	MVA-grunnlaget import moms (debet)	0,00	1 748,08
4988	MVA-grunnlaget import moms (kredit)	230 592,00	0,00
		-230 592,00	0,00
		57 079 453,26	86 983 250,94
End. beh. varer u.tilv. og ferdigvarer			
4990	Change inventory		
		-37 352,30	145 130,01
		-37 352,30	145 130,01
Lønnskostnad			
7210	Salaries		
7215	Salaries Bonus/Commission	1 058 075,00	1 719 225,00
7220	Salaries sickness refund	0,00	8 000,00
		-105 732,00	0,00

Resultatregnskap - spesifikasjon

Euroflorist Norge AS

		2017	2016
7290	Change Vacation Comp.		
7331	Car allowance taxfree	126 969,00	206 307,00
7510	Personnel taxes	9 000,00	50 786,31
7519	Pers taxes change vacation	138 344,00	247 653,00
7580	Personnel insurance	17 901,00	29 087,00
7690	Other personnel costs	23 523,00	40 610,00
		11 368,23	0,00
		<u>1 279 448,23</u>	<u>2 301 668,31</u>
Avskrivning av driftsmidler			
7830	Depreciation, Equipment		
		3 696,00	4 032,00
		<u>3 696,00</u>	<u>4 032,00</u>
Annen driftskostnad			
3811	Commission to partner		
3812	Commission to affiliates	692,00	147,10
3815	Pay per click cost	52 646,94	72 629,94
4721	Int Licence Fee	95 180,14	166 583,07
4755	Int IT services	123 920,78	255 734,00
4761	Int Financial services	668 616,18	1 346 548,00
4771	Ext Software & Support Fee	3 913 453,43	5 830 457,15
5010	Rent & Officeservice	216 555,26	485 331,85
5060	Cleaning	0,00	972,75
5550	Vehicle Expenses	0,00	1 211,00
5810	Travel transport	5 963,13	0,00
5831	Travel hotel	73 639,00	82 053,55
5890	Travel other	39 898,85	44 392,61
5901	Marketing	4 164,29	14 283,48
5910	Marketing Florists	61 491,85	19 512,16
5920	Marketing online other	4 921,42	0,00
5940	Marketing Online partners	1 644,00	-702 000,00
5950	Marketing corporate	0,00	702 000,00
6060	Credit control costs	24 948,58	44 353,47
6071	Entertainment	14 447,45	23 773,96
6072	Entertainment non deduct.	2 331,85	3 786,49
6090	Consulting fee	1 774,00	0,00
6100	Computer Expenses	0,00	180 336,91
6101	Computer Software	0,00	2 422,15
6102	Central printing of sales doc.	42 247,23	67 410,72
6105	Internet costs	36 596,19	80 711,31
6110	Office Supplies	17 058,13	27 081,42
6210	Telephone fixed	653,40	-350,00
6215	Telephone mobiles	10 367,11	164 821,64
6250	Postage	10 192,03	12 755,27
6310	Insurance company	115 877,68	246 503,69
6350	Bad Debt	3 059,50	5 787,79
6420	Accounting Services	-82 235,82	55 658,71
6430	Audit Fee	18 000,00	67 755,00
6550	Legal Services	148 350,00	79 800,00
6570	Bank charges	101 476,50	140 125,75
		12 708,57	4 143,22

Resultatregnskap - spesifikasjon

Euroflorist Norge AS

		2017	2016
6575	Translationcosts		
6970	Journals & Magazines	12 324,56	20 872,72
6980	Association costs	0,00	695,00
6992	Other exp non tax deductble	118 506,04	119 121,08
7895	Divestment, Operating equipm	70,00	502,50
		12 404,75	0,00
		<u>5 883 945,02</u>	<u>9 667 925,46</u>
Renteinntekt fra foretak i samme konsern			
8311	Interest Income group	0,00	-5,50
		<u>0,00</u>	<u>-5,50</u>
Annen renteinntekt			
8310	Interest Income bank	0,00	-28,91
8314	Interest Income Taxfree	-3 192,00	-775,00
		<u>-3 192,00</u>	<u>-803,91</u>
Annen finansinntekt			
8460	Currency exchange, realized	0,00	-187 345,59
8461	Currency exchange, unrealized	-320 373,07	0,00
		<u>-320 373,07</u>	<u>-187 345,59</u>
Rentekostnad til foretak i samme konsern			
8430	Interest Expenses group	32 426,09	228 487,27
		<u>32 426,09</u>	<u>228 487,27</u>
Annen rentekostnad			
8414	Interest Expenses Non Deduct	0,00	8 889,00
8420	Interest Expenses vendors	256,15	750,99
		<u>256,15</u>	<u>9 639,99</u>
Annen finanskostnad			
8460	Currency exchange, realized	29 199,19	0,00
8461	Currency exchange, unrealized	0,00	321 016,81
8490	Other financial costs	30 009,80	65 455,50
		<u>59 208,99</u>	<u>386 472,31</u>
Skattekostnad på ordinært resultat			
8600	Betalbar skatt	525 552,00	827,00
8620	Endring utsatt skatt	-6 628,00	83 715,00
8920	Corporate tax paid this year	0,00	596 874,00
		<u>518 924,00</u>	<u>681 416,00</u>
Avsatt til utbytte			
8996	Avsatt utbytte	0,00	9 500 000,00
		<u>0,00</u>	<u>9 500 000,00</u>

Resultatregnskap - spesifikasjon

Euroflorist Norge AS

	2017	2016
Avsatt til annen egenkapital		
8998 Posted net income	1 630 327,00	0,00
	<u>1 630 327,00</u>	<u>0,00</u>
Overført fra annen egenkapital		
8997 Overføring fra annen EK	0,00	-7 699 441,66
	<u>0,00</u>	<u>-7 699 441,66</u>

Balanse - spesifikasjon

Euroflorist Norge AS

	2017	2016
Utsatt skattefordel		
1370 Deferred tax asset	<u>78 813,20</u>	<u>72 185,20</u>
	78 813,20	72 185,20
Maskiner og anlegg		
1211 Equipment Increases	0,00	20 132,75
1219 Equipment Depreciation	<u>0,00</u>	<u>-4 032,00</u>
	0,00	16 100,75
Lager av varer og annen beholdning		
1410 Resale Items	<u>72 227,99</u>	<u>34 898,69</u>
	72 227,99	34 898,69
Kundefordringer		
1510 A.R. Customers, Domestic	2 697 328,00	2 831 872,42
1514 A.R. Correction	7 750 483,00	7 470 959,00
1517 A.R. Clearing Domestic	-6 932 885,28	-6 500 106,82
1518 A.R. Clearing Foreign	-105 852,71	-101 400,69
1519 A.R. Clearing Internet	23 192,38	7 363,14
1520 A.R. Customers, Foreign	32 563,85	27 242,85
1570 A.R. Group Companies	5 920 325,82	5 411 681,87
1590 Reservation bad rec (ex VAT)	-100 000,00	-120 000,00
1598 A.R. Currency revaluation	<u>112,77</u>	<u>-378,44</u>
	9 285 267,83	9 027 233,33
Andre kortsiktige fordringer		
1662 Rec. Group Companies	480 416,00	873 889,94
1670 Rec. TI cleared but not paid	-31 146,62	-15 361,85
1790 Other Prepaid Expenses	34 319,15	47 478,83
1930 Cash pool SEB Stockholm, SEK	1 851 162,45	14 889 844,28
1934 Bank account SEB Oslo, NOK 1	<u>346 493,71</u>	<u>0,00</u>
	2 681 244,69	15 795 851,20
Bankinnskudd, kontanter o.l.		
1935 Bank account SEB Oslo, NOK 2	<u>41 588,71</u>	<u>50 998,71</u>
	41 588,71	50 998,71
Aksjekapital		
2081 Capital Stock	<u>-160 000,00</u>	<u>-160 000,00</u>
	-160 000,00	-160 000,00
Annen egenkapital		
2091 Retained Earnings	-2 488 783,79	-151 217,09
2097 Net Income Last Year	-1 800 558,34	-2 507 798,04
2099 Dividend	<u>2 000 000,00</u>	<u>2 000 000,00</u>
	-2 289 342,13	-659 015,13

Balanse - spesifikasjon

Euroflorist Norge AS

		2017	2016
Leverandørgjeld			
2414	A.P. Correction		
2440	A.P. Vendors Domestic	-7 750 483,00	-7 470 959,00
2450	A.P. Vendors Foreign	-158 827,57	-283 284,86
2470	A.P. Group Companies	-925,45	-1 793,39
2498	A.P. Currency revaluation	-135 760,26	-66 242,20
		-208,94	-598,04
		<u>-8 046 205,22</u>	<u>-7 822 877,49</u>
Betalbar skatt			
2501	Betalbar skatt ikke utlignet		
		-525 552,00	-827,00
		<u>-525 552,00</u>	<u>-827,00</u>
Skyldig offentlige avgifter			
2610	Sales VAT, 25%		
2615	Sales VAT, 15%	-202 099 720,55	-188 276 456,30
2620	Sales VAT 3	-613 312,19	-401 842,59
2623	Sales Import VAT, 25%	0,00	221,51
2625	Sales VAT Purchase from EU	-57 647,25	0,00
2640	Purchase VAT, 25%	-16 864 238,77	-15 327 854,70
2641	Purchase VAT, 15%	177 063 412,66	164 312 207,93
2642	Purchase VAT, 10%	189 161,56	0,00
2643	Purchase Import VAT 3	767,65	3 808,98
2645	Purchase VAT EU	57 647,25	3 602,84
2650	VAT Clearing Account	16 404 970,48	14 868 586,41
2710	Payroll Taxes Payable	25 570 727,43	24 498 694,10
2921	Accrued Vacation Taxes	-41 123,00	-50 442,00
2940	Accrued Social Taxes 1	-11 883,00	-18 833,00
		-23 788,00	-29 162,00
		<u>-425 025,73</u>	<u>-417 468,82</u>
Utbytte			
2500	Avsatt utbytte		
		0,00	-9 500 000,00
		<u>0,00</u>	<u>-9 500 000,00</u>
Annen kortsiktig gjeld			
1931	Cash pool SEB Stockholm, EUR		
1934	Bank account SEB Oslo, NOK 1	-357 675,87	-4 343 998,82
2810	O.S.L. Employees	0,00	-1 754 044,67
2920	Accrued Vacation Compensation	-29 251,82	-31 081,43
2990	Other Accrued Expenses	-55 473,00	-133 569,00
		-270 617,05	-174 385,52
		<u>-713 017,74</u>	<u>-6 437 079,44</u>

Til generalforsamlingen i Euroflorist Norge AS

Uavhengig revisors beretning

Uttalelse om revisjonen av årsregnskapet

Konklusjon

Vi har revidert Euroflorist Norge AS' årsregnskap som viser et overskudd på kr 1 630 327. Årsregnskapet består av balanse per 31. desember 2017, resultatregnskap for regnskapsåret avsluttet per denne datoen og noter til årsregnskapet, herunder et sammendrag av viktige regnskapsprinsipper.

Etter vår mening er det medfølgende årsregnskapet avgitt i samsvar med lov og forskrifter og gir et rettviseende bilde av selskapets finansielle stilling per 31. desember 2017, og av dets resultater for regnskapsåret avsluttet per denne datoen i samsvar med regnskapslovens regler og god regnskapskikk i Norge.

Grunnlag for konklusjonen

Vi har gjennomført revisjonen i samsvar med lov, forskrift og god revisjonsskikk i Norge, herunder de internasjonale revisjonsstandardene International Standards on Auditing (ISA-ene). Våre oppgaver og plikter i henhold til disse standardene er beskrevet i Revisors oppgaver og plikter ved revisjon av årsregnskapet. Vi er uavhengige av selskapet slik det kreves i lov og forskrift, og har overholdt våre øvrige etiske forpliktelser i samsvar med disse kravene. Etter vår oppfatning er innhentet revisjonsbevis tilstrekkelig og hensiktsmessig som grunnlag for vår konklusjon.

Styrets ansvar for årsregnskapet

Styret (ledelsen) er ansvarlig for å utarbeide årsregnskapet i samsvar med lov og forskrifter, herunder for at det gir et rettviseende bilde i samsvar med regnskapslovens regler og god regnskapskikk i Norge. Ledelsen er også ansvarlig for slik internkontroll som den finner nødvendig for å kunne utarbeide et årsregnskap som ikke inneholder vesentlig feilinformasjon, verken som følge av misligheter eller utilsiktede feil.

Ved utarbeidelsen av årsregnskapet må ledelsen ta standpunkt til selskapets evne til fortsatt drift og opplyse om forhold av betydning for fortsatt drift. Forutsetningen om fortsatt drift skal legges til grunn for årsregnskapet så lenge det ikke er sannsynlig at virksomheten vil bli avviklet.

Revisors oppgaver og plikter ved revisjonen av årsregnskapet

Vårt mål med revisjonen er å oppnå betryggende sikkerhet for at årsregnskapet som helhet ikke inneholder vesentlig feilinformasjon, verken som følge av misligheter eller utilsiktede feil, og å avgi en revisjonsberetning som inneholder vår konklusjon. Betryggende sikkerhet er en høy grad av sikkerhet, men ingen garanti for at en revisjon utført i samsvar med lov, forskrift og god revisjonsskikk i Norge, herunder ISA-ene, alltid vil avdekke vesentlig feilinformasjon som eksisterer. Feilinformasjon kan oppstå som følge av misligheter eller utilsiktede feil. Feilinformasjon blir vurdert som vesentlig dersom den enkeltvis eller samlet med rimelighet kan forventes å påvirke økonomiske beslutninger som brukerne foretar basert på årsregnskapet.

Som del av en revisjon i samsvar med lov, forskrift og god revisjonsskikk i Norge, herunder ISA-ene, utøver vi profesjonelt skjønn og utviser profesjonell skepsis gjennom hele revisjonen. I tillegg:

- identifiserer og anslår vi risikoen for vesentlig feilinformasjon i regnskapet, enten det skyldes misligheter eller utilsiktede feil. Vi utformer og gjennomfører revisjonshandlinger for å håndtere slike risikoer, og innhenter revisjonsbevis som er tilstrekkelig og hensiktsmessig som grunnlag for vår konklusjon. Risikoen for at vesentlig feilinformasjon som følge av misligheter ikke blir avdekket, er høyere enn for feilinformasjon som skyldes utilsiktede feil, siden misligheter kan innebære samarbeid, forfalskning, bevisste utelatelser, uriktige fremstillinger eller overstyring av internkontroll.
- opparbeider vi oss en forståelse av den interne kontroll som er relevant for revisjonen, for å utforme revisjonshandlinger som er hensiktsmessige etter omstendighetene, men ikke for å gi uttrykk for en mening om effektiviteten av selskapets interne kontroll.
- evaluerer vi om de anvendte regnskapsprinsippene er hensiktsmessige og om regnskapsestimatene og tilhørende noteopplysninger utarbeidet av ledelsen er rimelige.
- konkluderer vi på hensiktsmessigheten av ledelsens bruk av fortsatt drift-forutsetningen ved avleggelsen av regnskapet, basert på innhentede revisjonsbevis, og hvorvidt det foreligger vesentlig usikkerhet knyttet til hendelser eller forhold som kan skape tvil av betydning om selskapets evne til fortsatt drift. Dersom vi konkluderer med at det eksisterer vesentlig usikkerhet, kreves det at vi i revisjonsberetningen henleder oppmerksomheten på tilleggsopplysningene i regnskapet, eller, dersom slike tilleggsopplysninger ikke er tilstrekkelige, at vi modifierer vår konklusjon om årsregnskapet. Våre konklusjoner er basert på revisjonsbevis innhentet inntil datoen for revisjonsberetningen. Etterfølgende hendelser eller forhold kan imidlertid medføre at selskapet ikke fortsetter driften.
- evaluerer vi den samlede presentasjonen, strukturen og innholdet, inkludert tilleggsopplysningene, og hvorvidt årsregnskapet representerer de underliggende transaksjonene og hendelsene på en måte som gir et rettvisende bilde.

Vi kommuniserer med styret blant annet om det planlagte omfanget av revisjonen og til hvilken tid revisjonsarbeidet skal utføres. Vi utveksler også informasjon om forhold av betydning som vi har avdekket i løpet av revisjonen, herunder om eventuelle svakheter av betydning i den interne kontrollen.




Uttalelse om øvrige lovmessige krav

Konklusjon om registrering og dokumentasjon

Basert på vår revisjon av årsregnskapet som beskrevet ovenfor, og kontrollhandlinger vi har funnet nødvendig i henhold til internasjonal standard for attestasjonsoppdrag (ISAE) 3000 «Attestasjonsoppdrag som ikke er revisjon eller forenklet revisorkontroll av historisk finansiell informasjon», mener vi at ledelsen har oppfylt sin plikt til å sørge for ordentlig og oversiktlig registrering og dokumentasjon av selskapets regnskapsopplysninger i samsvar med lov og god bokførings-skikk i Norge.

Oslo, 28. mai 2018
PricewaterhouseCoopers AS


Cato Grønnern
Statsautorisert revisor